



De Corona-vlieg:

Ook dit jaar heeft Vlieg weer een leuk opdrachtenbundeltje gemaakt zodat kinderen een leuke zomer kunnen hebben. Wie online meedoet met het spel van Vlieg krijgt uiteraard ook een leuk gadget.

Vlieg je mee? Er zijn gemakkelijke en moeilijkere opdrachten. De gemakkelijke opdrachten zijn voor de allerjongsten, de andere voor de iets oudere kinderen. Je herkent ze aan de sterretjes*

* gemakkelijk

** gemiddeld-moeilijk

Opricht 1:



* Neem 1 blad uit een oude krant, reclameboekje of tijdschrift.
Scheur het blad en verfrommel het tot een balletje.

Maakt dit hetzelfde geluid?

** Neem 1 blad uit een oude krant, reclameboekje of tijdschrift.
Kun je er 4 verschillende geluiden mee maken?

Welk geluid vind jij het mooiste?





Opdracht 2:



*Klik op volgende link en luister naar het liedje. Welke geluiden maakt de bus allemaal?
<https://www.youtube.com/watch?v=cWHcGoC0-g>

**Kopieer onderstaande link naar je browser of scan de QR-code.

<https://soundcloud.com/user-888075543/07028086a>

Luister vervolgens naar de geluidsfragmenten.



Kun je raden wat het is? Kies uit de geluiden onderaan. De geluiden blijven zichzelf herhalen.

hout dat gezaagd wordt
trompet
bus die wegrijdt
tenniswedstrijd met supporters
deur die open en dicht gaat
wilde zee
olifant die trompettert
wasmachine dat draait
wegvliegende duiven

blikje dat geopend wordt
iemand die tegen een voetbal trapt
ballon die ontploft
boot die vertrekt
treinconducteur die fluit
brood dat gesneden wordt
iemand die zijn tanden poetst
biljartbal dat gestoten wordt
flinke regenbui


Opdracht 3:



* Mooie klanken!

Laat mama, papa, oma of opa volgend gedichtje voorlezen.

Het komt uit het boek "Anna's vrolijke versjes" van Kathleen Amant.



"KNIP-KNIP"

Knip-knap-knapper

ik ga naar de kapper

knip-knap, knipt de schaar

kapper, ben je bijna klaar?

Welk woordje rijmt op schaar of eindigt op "aar"?

Kun je nog rijmwoordjes bedenken?

- 'Wat rijmt op **'veel'**? Oma's lievelingskleur is **g...**'
- 'Ik eet graag **brood**, een eekhoorn eet liever een **n...**'
- 'Ik ben op **zoek**, ik heb mijn t-shirt al gevonden, nu nog mijn **b....**'

****** Mooie klanken: lees het gedicht voor en beeld uit.

Het Slome slak gedicht van Joke Van Leeuwen. Dit is een gedicht om te mompelen als je moeilijk in slaap geraakt. Wie van jullie familie kan het het slaapverwekkendst brengen?

Wie wordt er het meest moe van?

de slome slak slaapt in de slappe sla

de slome slak slaapt in de slappe sla

de slome slak slaapt in de slappe sla

de slome slak slaapt idde slappe sla

de slowe slah slawidde slawe sla

de slide slil saal assasssssssss

de sl de sl

sssssss

Opdracht 4:



* Knutsel je eigen gitaar

Dit heb je nodig:

- 1 Schoendoos of zakdoekendoos
- 2 wasknijpers
- Lijm
- 5 elastiekjes
- stiften, stempels of verf

Zo maak je het:

- Versier een lege zakdoekendoos of schoendoos.
- Knip een gat in het deksel van de schoendoos.
- Plak boven en onder het gat twee wasknijpers.
- Span 5 elastiekjes over de wasknijpers.
Wanneer je elastiekjes van verschillende dikte en lengte gebruikt, geven de "snaren" verschillende tonen.



@geloven thuis.nl

** Knutsel een regenmaker. De indianen gebruikten het om een regendans te maken voor de weergoden om zo een goede oogst te krijgen.



©BuggyandBuddy.com

Dit heb je nodig

- koker (het liefst van karton)
- 20 spijkers
- hamer
- rijst of bonen
- stevig papier of karton
- plakband
- schaar
- spullen om te versieren (papier, verf, stiften, stempels, touwtjes)

Zo maak je het

1. Sla de spijkers in de koker, telkens met ongeveer 2 cm afstand (zoals op de foto)
2. Sluit één kant van de koker met stevig papier en plakband.
3. Vul de koker met rijst of bonen.
4. Sluit ook de andere kant met papier en plakband.
5. Versier de buis.

Keer de buis om. Door de spijkers remmen de bonen of de rijstkorrels iets af. Hoor je ook de regen? Probeer je ook een regendans te maken?

Opdracht 5:




*Zoeken maar!

Hoeveel instrumenten zie je waarin je moet blazen?

Hoeveel kinderen spelen muziek met hun ogen toe?

Hoeveel instrumenten met snaren tel je?



Uit het boek 'Wij hebben een orkest' van Dick Bruna

**Zoekplaat: Opa Pettson verzamelt van alles en nog wat in zijn werkhuis. Hij heeft er zelfs een muziekinstrument staan. Kan jij het vinden op de prent? Vind je ook een gele ster en een fietswiel?




Uit het boek 'Op stap met Pettson en Findus!' van Sven Nordqvist

Opdracht 6:



*Een zangeres zoekt de weg naar haar muzikant. Kun jij haar helpen?



******Woordzoeker: vind jij volgende instrumenten terug?

Tip: de woorden kunnen ook van onder naar boven staan.

Muziekinstrumenten

I	W	B	N	M	A	R	I	M	B	A	M
S	Y	R	S	N	X	K	Y	L	M	L	N
B	T	A	R	O	K	G	E	Q	O	M	E
F	E	T	C	O	S	C	Q	H	C	X	L
E	N	E	S	F	A	C	R	O	T	D	L
L	I	L	D	O	X	Y	K	O	R	I	A
E	R	H	Y	L	O	M	Q	R	O	W	B
L	A	B	N	Y	F	B	R	N	M	C	A
E	L	X	D	X	O	A	X	T	P	M	B
K	K	L	L	Z	O	A	G	A	E	N	M
U	W	G	C	O	N	L	K	G	T	M	A
K	E	H	A	T	W	L	W	O	T	R	S

CYBBAAL

HOORN

KLARINET

MARIMBA

RATEL

SAMBABALLEN

SAXOFOON

TROMPET

UKELELE

XYLOFOON

Opdracht 7:



****** Geluiden rollenspel:

Maak zelf passende geluiden terwijl iemand anders volgende zinnen voorleest. Verwissel nadien de rollen.

‘Het weer slaat om. Eerst is het rustig en zonnig, dan begint het te regenen en onweren!

Het is is heel druk op de baan en dus ook veel lawaai. In al die drukte botsen er twee auto’s op elkaar.’

Opdracht 8:



Knutsel je eigen geluidenspel!

* geluidenmemory: gemakkelijk spelletje

Hoe ga je te werk?

- Zoek 3 dezelfde ondoorzichtige potjes of blikjes, gebruik WC-rolletjes of huishoudrollen. (je kan de potjes beschilderen zodat je niet kan zien wat erin zit)
- Snij ze op gelijke hoogte. (telkens 5 cm)
- Zoek 2 verschillende materialen om de potjes te vullen. (bijvoorbeeld gedroogde bonen, rijst, takjes, steentjes,...)
- Vul 2 potjes of rolletjes met hetzelfde en even veel materiaal (bijvoorbeeld bonen)
- Zorg ervoor dat de gevulde potjes ongeveer even veel wegen.
- Vul een 3^e potje met iets anders (bijvoorbeeld takjes).
- Sluit de potjes of plak de WC-rolletjes dicht met papier.

Spelregels:

Schud met de 3 potjes, welk potje klinkt anders?

** geluidenmemory: gemiddeld tot moeilijk

Hoe ga je te werk?

- Zoek 12 dezelfde ondoorzichtige potjes of blikjes (je kan de potjes beschilderen zodat je niet kan zien wat erin zit of steek gekleurd of krantenpapier aan de binnenkant van de potjes) of gebruik WC-rolletjes of huishoudrollen.
- Snij ze op gelijke hoogte in 2. (5 cm)
- Zoek verschillende materialen om de potjes te vullen. (bijvoorbeeld gedroogde bonen, erwten, rijst, macaroni, takjes, kleine spijkers, steentjes, stukjes karton,...)
- Vul telkens 2 potjes of rolletjes met hetzelfde en even veel materiaal. Zorg ervoor dat de gevulde potjes ongeveer even veel wegen. Steentjes wegen veel zwaarder dan stukjes karton, dus zal je veel minder steentjes in een potje of rolletje moeten doen dan bijvoorbeeld takjes.

Spelregels:

Een van de spelers neemt twee potjes naar keuze en schudt ermee. Hoor je hetzelfde geluid, dan mag je de potjes bewaren en mag je nog een keer proberen om twee potjes met hetzelfde geluid te vinden.

Als een speler twee potjes omdraait met een verschillend geluid, worden deze weer terug gezet en is de volgende speler aan de beurt.

Er wordt gespeeld tot alle potjes van de tafel zijn genomen. De speler met de meeste potjes wint.

Maak een foto van je zelfgemaakte gitaar, regenstok of geluidenmemory en stuur het samen met je naam en leeftijd door naar bib@roosdaal.be.

Vervolgens kun je een klankboekje en gadget komen halen in de bib.

Ook in de bib zelf kan je nog meedoen aan 'Schatten van Vlieg' met andere opdrachtjes.